


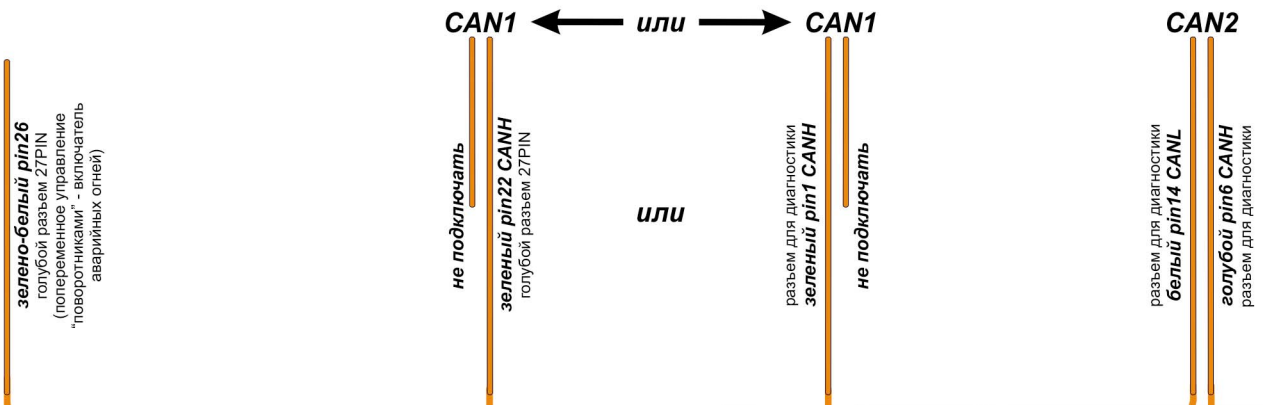


Марка: CHEVROLET	Модель: CRUZE	Год: 09→
Модуль: CANlog P145	Программа №: 243 от 2015-11-06	rev.03

ПОСЛЕДОВАТЕЛЬНОСТЬ ПОДКЛЮЧЕНИЯ ПРОВОДОВ: МАССА, +12В / +24В, УСТАНОВИТЬ НОМЕР ПРОГРАММЫ ДЛЯ ОПРЕДЕЛЕННОГО АВТОМОБИЛЯ, ПОДКЛЮЧИТЬ CAN-L И CAN-H.



+12V красно-серый голубой разъем 27PIN

