

Марка: <b>HYUNDAI</b>	Модель: <b>ELANTRA</b>	Год: <b>10→</b>
Модуль: <b>CANlog P145</b>	Программа №: <b>244</b> от 2015-07-13	rev.04

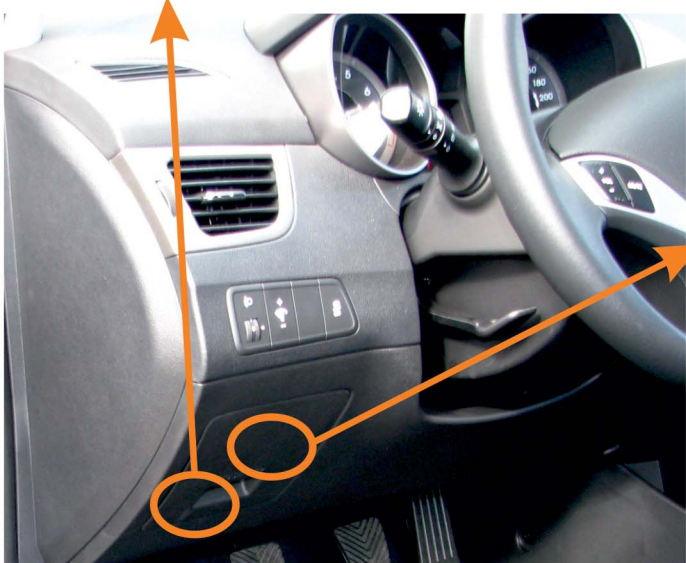


**ПОСЛЕДОВАТЕЛЬНОСТЬ ПОДКЛЮЧЕНИЯ ПРОВОДОВ: МАССА, +12В / +24В, УСТАНОВИТЬ НОМЕР ПРОГРАММЫ ДЛЯ ОПРЕДЕЛЕННОГО АВТОМОБИЛЯ, ПОДКЛЮЧИТЬ CAN-L И CAN-H.**



**CAN2**  
разъем для диагностики  
**белый pin6 CANH**  
**желтый pin14 CANL**  
разъем для диагностики

**CAN1**  
белый разъем "С" 24PIN  
**белый pin1 CANL**  
**коричневый pin13 CANH**  
белый разъем "С" 24PIN

**красный pin14**  
белый разъем "С" 24PIN  
(поперечное управление "поворотниками" - включатель аварийных огней)



**УПРАВЛЯЮЩИЙ МОДУЛЬ**