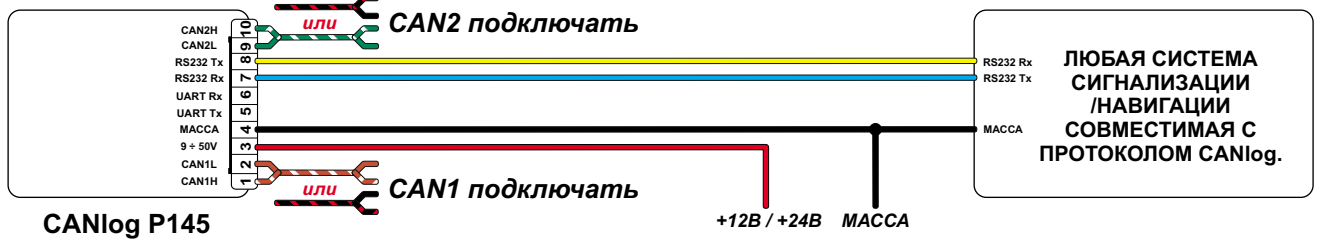


Марка: OPEL	Модель: CORSA D	Год: 11→
Модуль: CANlog P145	Программа №: 354 от 2013-09-24	rev.01

ПОСЛЕДОВАТЕЛЬНОСТЬ ПОДКЛЮЧЕНИЯ ПРОВОДОВ: МАССА, +12В / +24В, УСТАНОВИТЬ НОМЕР ПРОГРАММЫ ДЛЯ ОПРЕДЕЛЕННОГО АВТОМОБИЛЯ, ПОДКЛЮЧИТЬ CAN-L И CAN-H.



ПРЕРЫВАНИЕ
- желто-фиолетовый
(жагут к замку зажигания)

+12V
красно-зеленый

ЛЕВАЯ ЛАМПА
УКАЗАТЕЛЯ ПОВОРОТА
черный разъем 20PIN
голубо-белый pin20

ПРАВАЯ ЛАМПА
УКАЗАТЕЛЯ ПОВОРОТА
черный разъем 20PIN
зелено-серый pin10

(Альтернативный контроль
центрального замком)
серый разъем 60PIN
голубо-белый pin39

CAN1



CAN2

не подключать

зеленый pin20 CANH
серый разъем 60PIN

серый разъем 60PIN
зеленый pin1 CANH

белый pin16 CANL
серый разъем 60PIN



УПРАВЛЯЮЩИЙ МОДУЛЬ (ЗАДНЯЯ ЧАСТЬ)

